



MEMORIAL DESCRITIVO

OBRA: Construção de lombadas

LOCAL: Diversas vias públicas do município de Taquarituba - SP

01 – SERVIÇOS PRELIMINARES

Nos locais onde serão executadas as lombadas, deverão ser limpas com a execução de varrição.

02 – PINTURA DE LIGAÇÃO BETUMINOSA

Após a limpeza das áreas onde serão implantadas as lombadas, deverá se aplicar a pintura de ligação com a utilização de emulsão RR-2C.

03 – CAMADA DE PAVIMENTO FLEXÍVEL

Após a execução da pintura de ligação, deverá ser executada a camada de concreto betuminoso usinado a quente (CBUQ), conforme dimensões indicadas em projeto.


ONDULAÇÃO TRANSVERSAL TIPO B

- a) L (largura): igual a da Rua, mantendo-se as condições de drenagem existente;
- b) C (comprimento): 1,50 m;
- c) H (altura): variável de 0,06 a 0,08 metros (seis a oito centímetros).

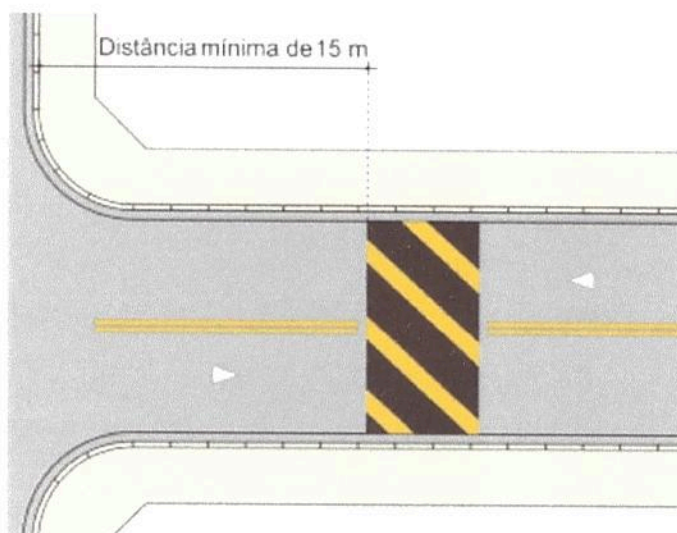


ONDULAÇÃO TRANSVERSAL TIPO B

- a) L (largura): igual à da pista, mantendo-se as condições de drenagem superficial;
- b) C (Comprimento): 1,50m;
- c) H (altura): $0,06\text{m} \leq h \leq 0,08\text{m}$.



CORTE B-B



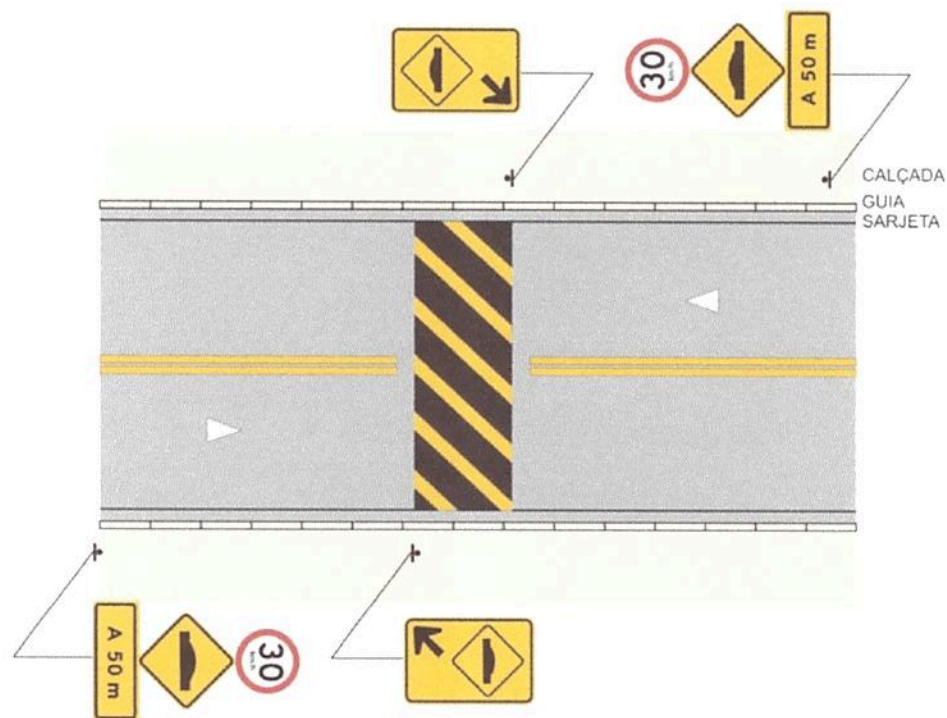
 C



SINALIZAÇÃO DE ONDULAÇÃO TRANSVERSAL



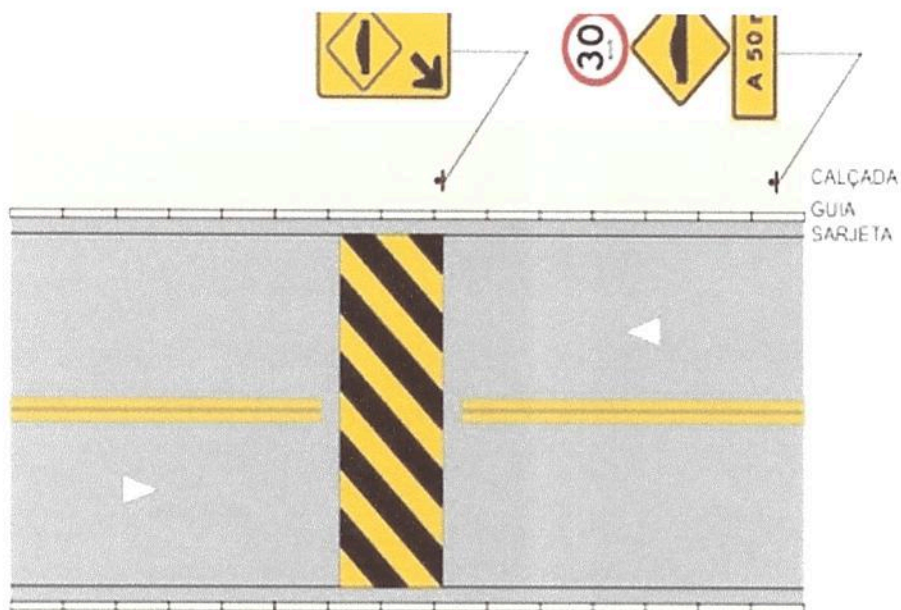
Exemplo de aplicação







VIAS DE SENTIDO ÚNICO



Deverão ser anexados os seguintes documentos:

Projeto de construção de Lombada.

Planilha orçamentaria e cronograma físico financeiro.

Planilha com relação dos nomes das ruas onde serão implantadas as lombadas.

Taquarituba, 18 de julho de 2022

.....
William Rafael Pulz da Silva

Coordenador Mun.de Engenharia

Engº. Civil – CREA-SP

5070211633

.....
Eder Miano Pereira

Prefeito Municipal